

Paulino-System Label



Einsatzmöglichkeiten

um in der Streßsituation Kindernotfall
möglichst viele Fehlerquellen zu eliminieren,
werden Material und Patient gekennzeichnet

- Patientenkennzeichnung
- Spritzenkennzeichnung
- Materialkennzeichnung



Abschätzen des Körpergewichtes



1. Anlegen

2. Ablesen




Dokumentation auf dem DIVI-Notarztprotokoll



Aufkleber gut sichtbar
auf dem DIVI-Protokoll
angebracht

eingekreist der
Buchstabe um
klarzustellen, dass das
Gewicht geschätzt ist

ist das tatsächliche
Gewicht bekannt wird die
Zahl umkringelt




Patientenidentifikation




in Verbindung mit einem Patientenidentifikationsband ist im Notfall das Gewicht des Patienten jederzeit einfach ablesbar

insbesondere bei größeren Patientenzahlen oder auch im Krankenhaus erhöht dies die Patientensicherheit



Spritzenetiketten



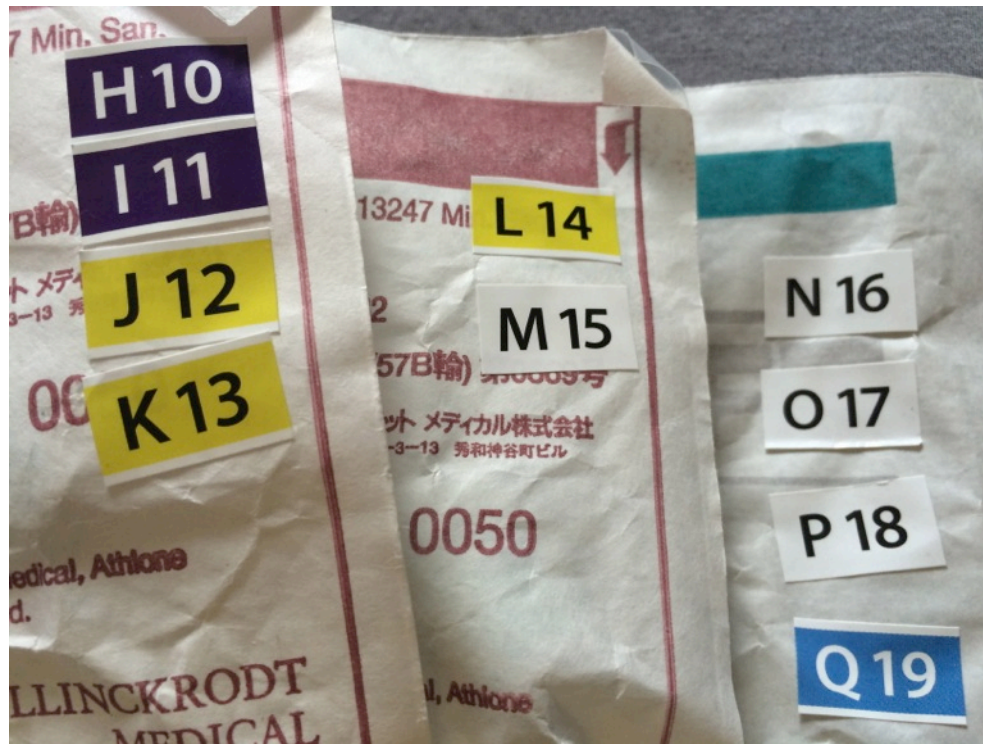
Bei Verwendung der Spritzenetiketten nach DIVI-Empfehlung, werden diejenigen Spritzen, in denen sich verdünnte Medikamente befinden einfach mit einem farbigen Paulino-Label  gekennzeichnet.

So lässt sich die Konzentration jederzeit ohne Aufwand gut lesbar nachvollziehen

der farbige Sticker signalisiert: Konzentration geändert

Materialordnung


- Bsp. Endotrachealtuben



im Arbeitsalltag werden die Endotrachealtuben meist der Größe nach in Taschen verstaut

Weil die Größenangaben oft schlecht lesbar sind, werden Verpackungen häufig mit Filzmarkern o.ä. beschriftet, was aus hygienischer Sicht unzulässig ist

Die Markierung mittels Paulino-Label erleichtert die Auswahl im Notfall ohne Haltbarkeit und Sterilität der Medizinprodukte zu beeinflussen



vielen Dank für Ihr Interesse

über Ihre Erfahrungen und Anmerkungen
freuen wir uns sehr!

ihr paulino-system

